

**Für jede
Anwendung
die richtige
Lösung**

Absaugarm PAREX-S

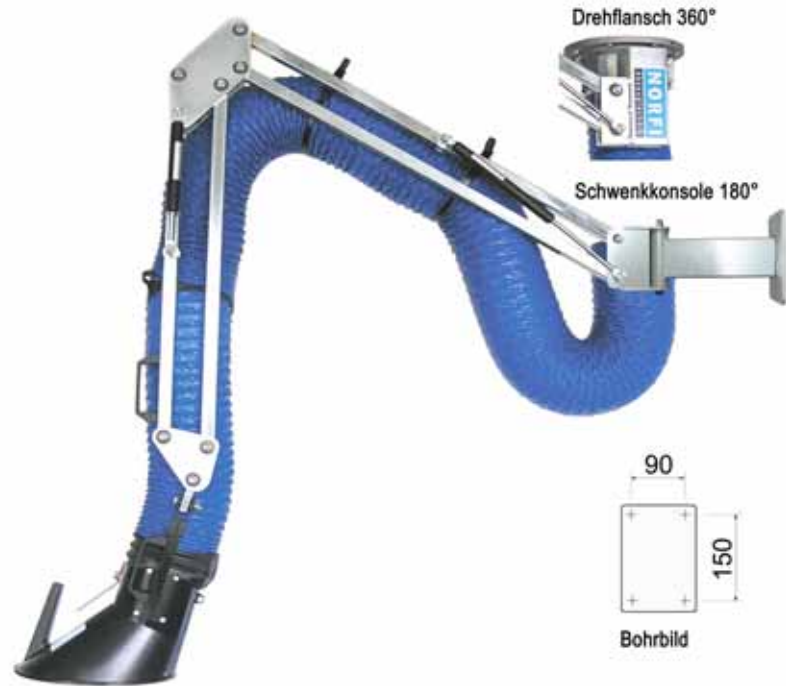


Flexible Punktabsaugung

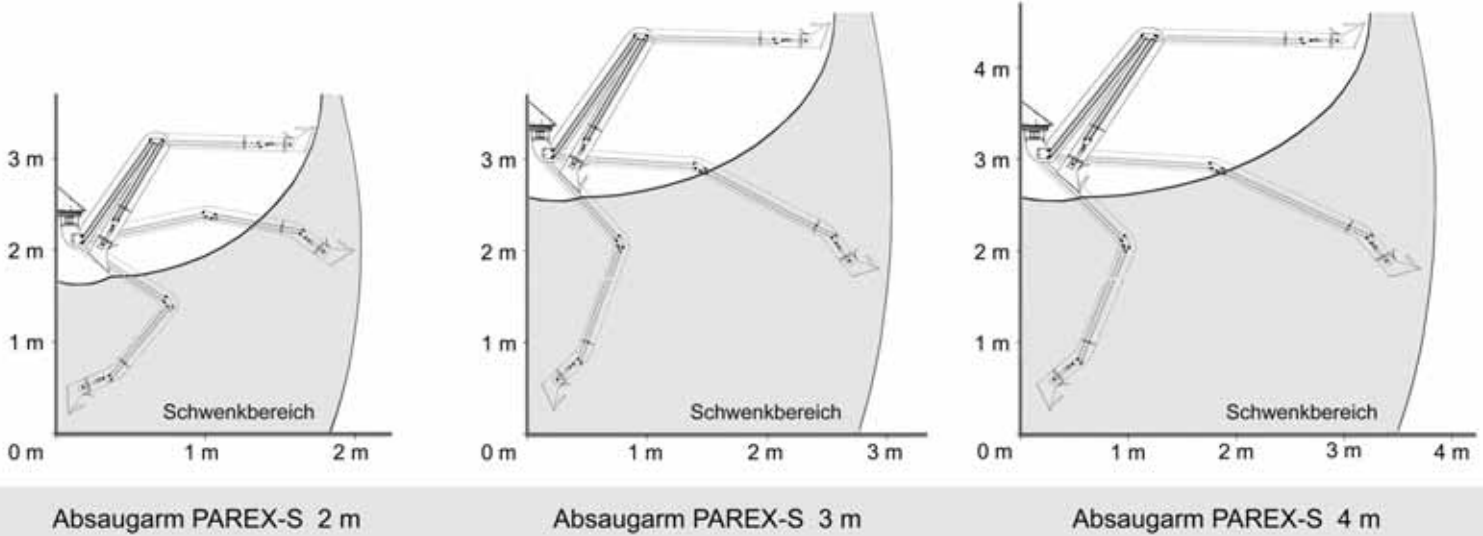
Der Absaugarm PAREX-S wurde speziell entwickelt für die flexible Punktabsaugung von Rauch und Dämpfen (z.B. Schweißrauch) am Arbeitsplatz.

Durch seine Verstellbarkeit in allen drei Achsen ist eine punktgenaue Absaugung garantiert. Der Absaugarm ist perfekt ausbalanciert durch den außenliegenden Parallelogrammarm mit Gasdruckfedern. Die Anordnung aller beweglichen mechanischen Komponenten außerhalb des Absaugstroms garantiert einen freien Saugquerschnitt des Abgasschlauches und sorgt für wartungsfreundliches Arbeiten. Alle mechanischen Komponenten liegen außerhalb der Schmutzzone. Der Rohranschluss entspricht der Schlauchnennweite.

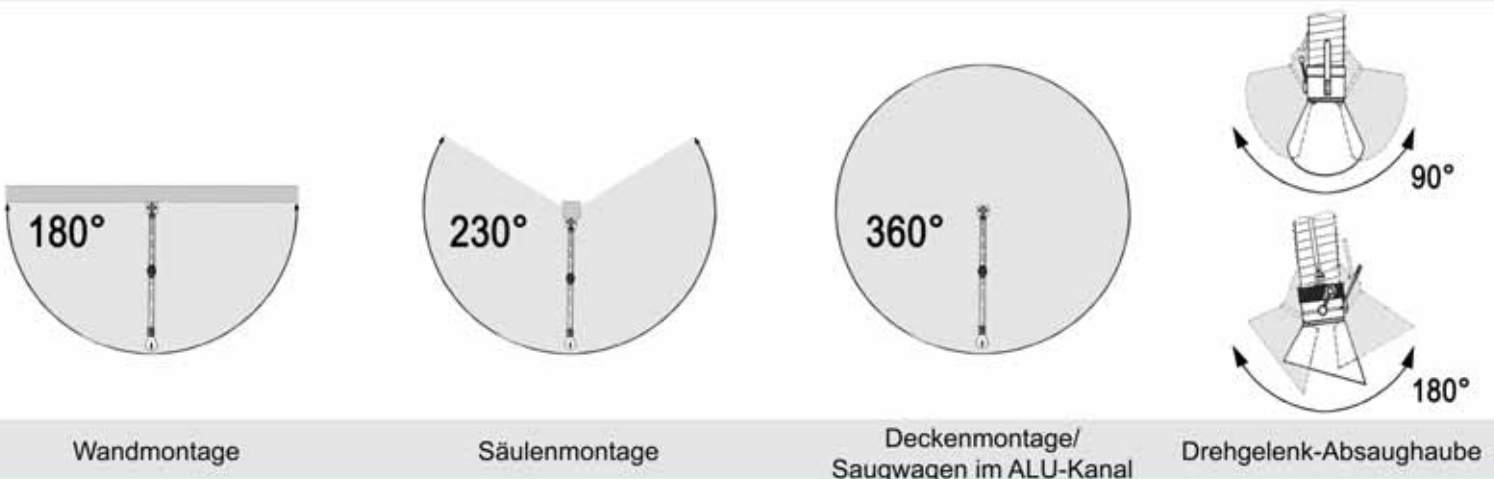
Der Absaugarm PAREX-S kann als Reihenanlage an einen gemeinsamen zentralen Ventilator angeschlossen werden oder mit einem passenden Einzelventilator zur separaten Saugereinheit aufgerüstet werden.



Schwenkbereich



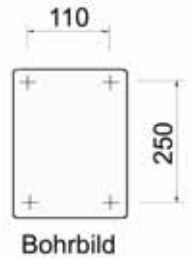
Aktionsradius



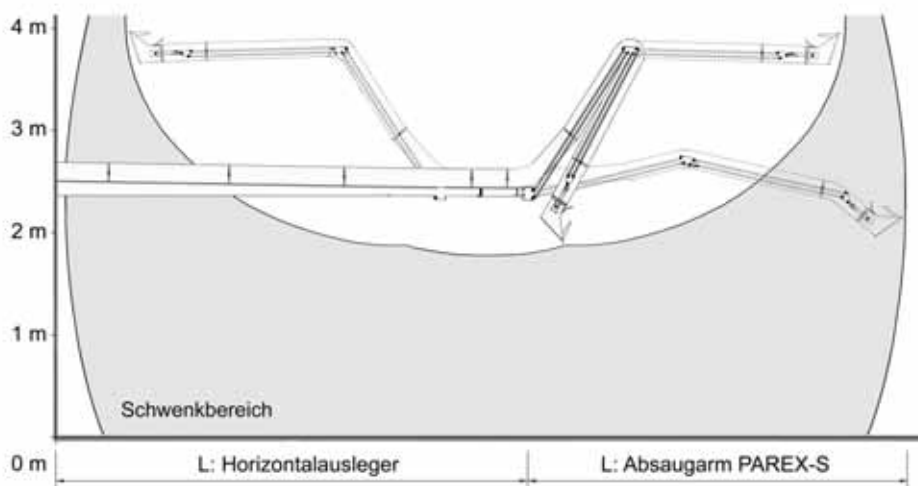
Maximale Reichweite

Für eine optimale Punkterfassung im Aktionsradius größer 4m wird der Absaugarm PAREX-S mit einem Horizontalausleger aufgerüstet.

Durch die integrierten Drehgelenke ist eine einfache und punktgenaue Positionierung im kompletten Schwenkbereich garantiert.

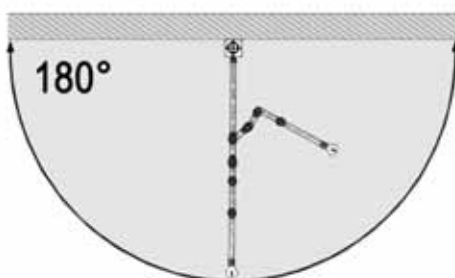


Schwenkbereich

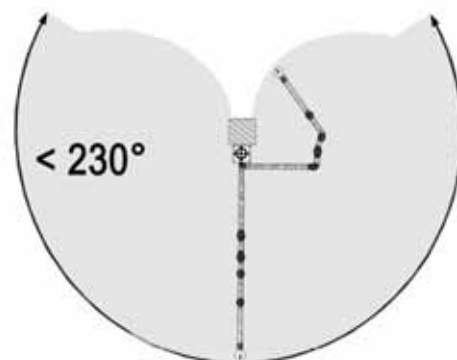


Absaugarm PAREX-S mit Horizontalausleger

Aktionsradius

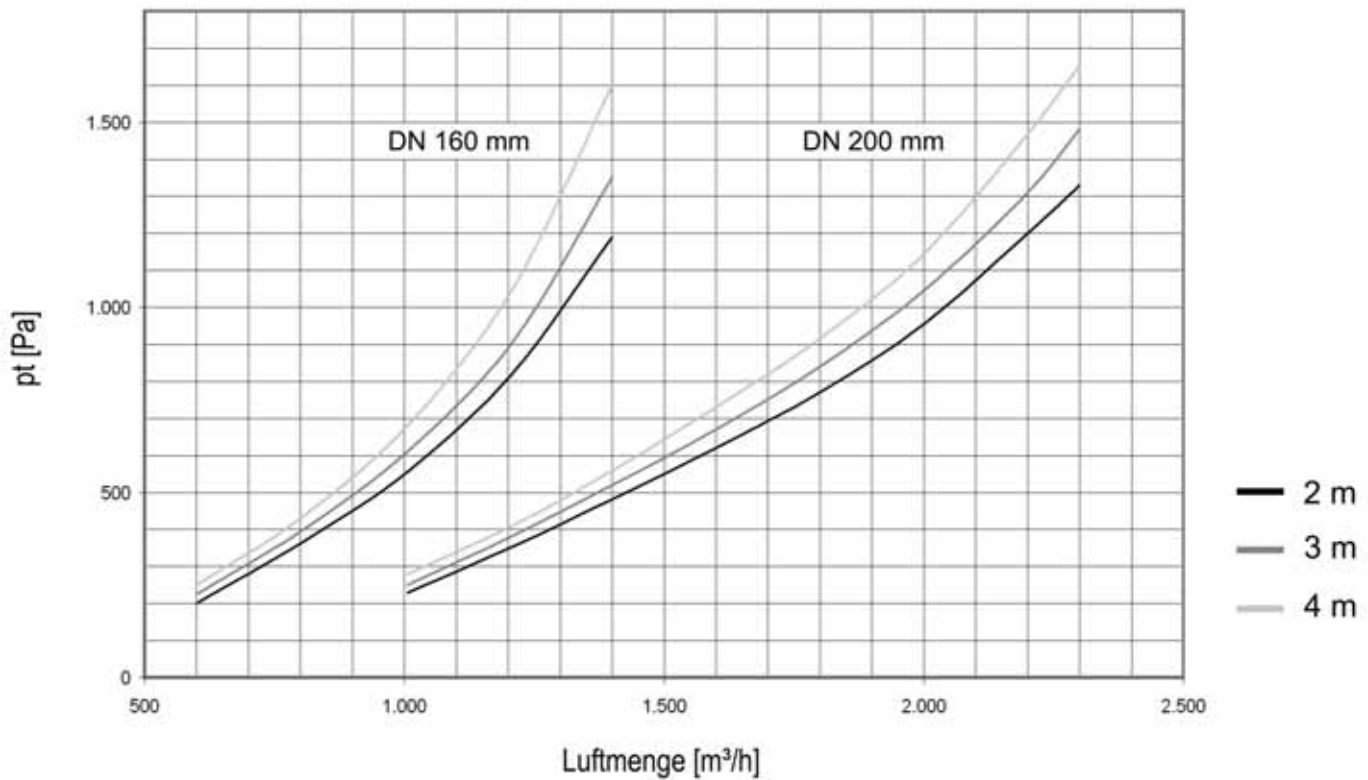


Wandmontage

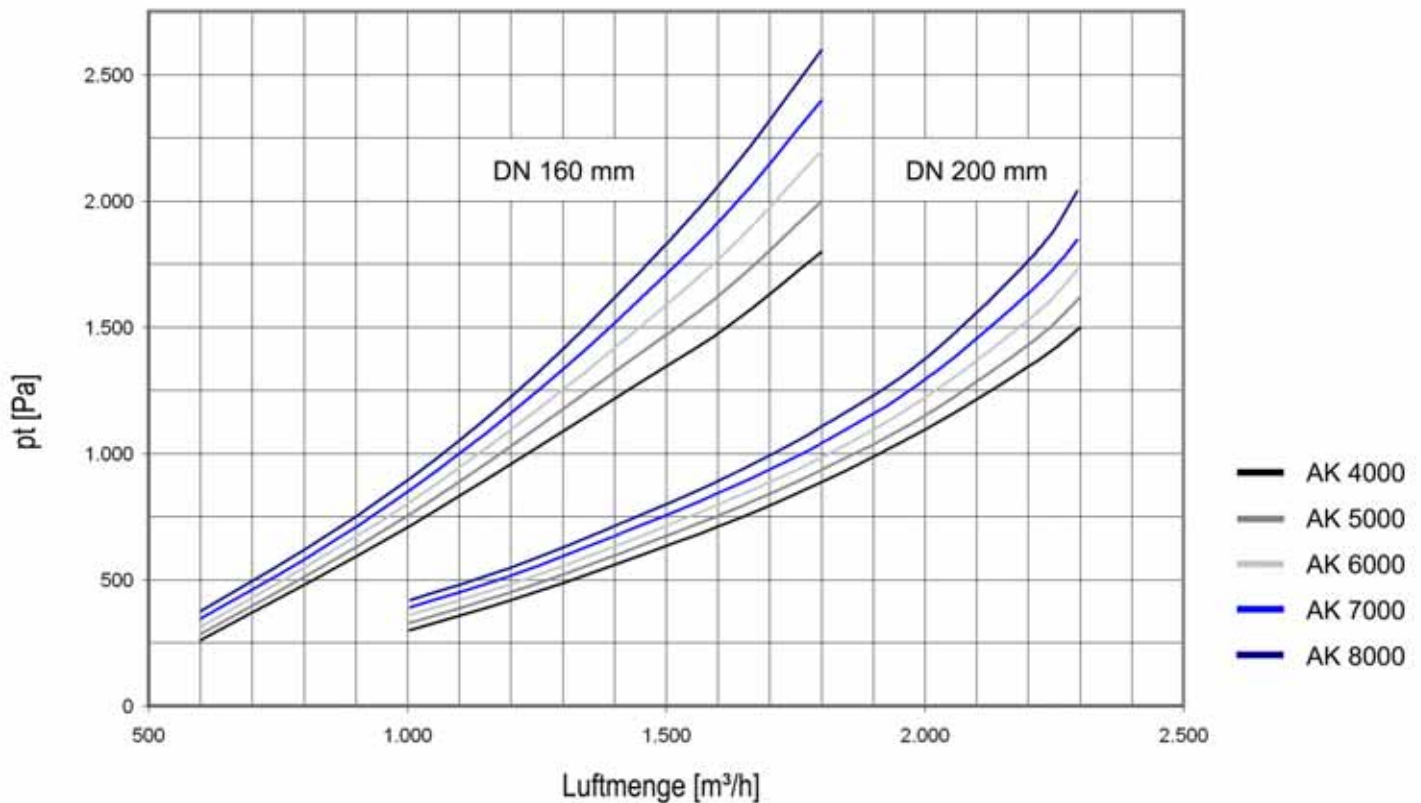


Säulenmontage

Druckverlust-Diagramm Absaugarme PAREX-S



Druckverlust-Diagramm Absaugarme PAREX-SH inkl. Horizontalausleger



Absaugarm PAREX-S DN 160 mm

Merkmale

Länge

Gewicht

Artikel Nr.



Absaugarm PAREX-S zum Einsatz an stationären Arbeitsplätzen (ohne Drehflansch). Je nach Montage muss die erforderliche Armlänge gewählt werden.
Mittlerer Luftdurchsatz.
Einsatztemperatur: 100°C
max. Luftmenge: 1300 m³/h
Nennweite: DN 160 mm

| | | |
|--------|---------|-------------|
| 2000 m | 13,5 kg | 08-4528-200 |
| 3000 m | 18,2 kg | 08-4528-300 |
| 4000 m | 23,0 kg | 08-4528-400 |

Absaugarm PAREX-S DN 200 mm

Merkmale

Länge

Gewicht

Artikel Nr.



Absaugarm PAREX-S zum Einsatz an stationären Arbeitsplätzen (ohne Drehflansch). Je nach Montage muss die erforderliche Armlänge gewählt werden.
Hoher Luftdurchsatz.
Einsatztemperatur: 100°C
max. Luftmenge: 2000 m³/h
Nennweite: DN 200 mm

| | | |
|--------|---------|-------------|
| 2000 m | 14,5 kg | 08-4528-208 |
| 3000 m | 19,2 kg | 08-4528-311 |
| 4000 m | 24,0 kg | 08-4528-411 |

Absaugarm PAREX-SH mit Horizontalausleger DN 160 mm

Merkmale

Länge

Gewicht

Artikel Nr.



Absaugarm mit integriertem 180° Horizontalausleger. Die optimale Lösung, wenn eine große Reichweite gefordert ist.
Einsatztemperatur: 100°C
max. Luftmenge: 1300 m³/h
Nennweite: DN 160 mm

Ausführung:
AK 4000
AK 5000
AK 6000
AK 7000
AK 8000

| | | |
|---------|-------------|-------------|
| 2 + 2 m | ca. 50,0 kg | 08-4524-400 |
| 2 + 3 m | ca. 56,0 kg | 08-4524-500 |
| 3 + 3 m | ca. 60,0 kg | 08-4524-600 |
| 4 + 3 m | ca. 67,0 kg | 08-4524-700 |
| 5 + 3 m | ca. 73,0 kg | 08-4524-800 |

Absaugarm PAREX-SH mit Horizontalausleger DN 200 mm

Merkmale

Länge

Gewicht

Artikel Nr.



Absaugarm mit integriertem 180° Horizontalausleger. Die optimale Lösung, wenn eine große Reichweite gefordert ist.
Einsatztemperatur: 100°C
max. Luftmenge: 2000 m³/h
Nennweite: DN 200 mm

Ausführung:
AK 4000
AK 5000
AK 6000
AK 7000
AK 8000

| | | |
|---------|-------------|-------------|
| 2 + 2 m | ca. 51,0 kg | 08-4524-401 |
| 2 + 3 m | ca. 57,0 kg | 08-4524-501 |
| 3 + 3 m | ca. 61,0 kg | 08-4524-601 |
| 4 + 3 m | ca. 68,0 kg | 08-4524-701 |
| 5 + 3 m | ca. 74,0 kg | 08-4524-801 |

| Zubehör | Merkmale | Typ | Artikel Nr. |
|---|--|--|--|
|  | Stabiler Verlängerungsausleger mit zwei kugelgelagerten Drehgelenken für Absaugarme. | | |
| Schwenkkonsole 180° | | AK 20 1900 mm AK 30 3000 mm AK 40 4050 mm AK 50 4750 mm | 08-524-020 08-524-030 08-524-040 08-524-050 |
|  | Garantiert einen Schwenkbereich von 180°. | | |
| Horizontalausleger | | 180° | 08-4528-060 |
|  | Ermöglicht den direkten Anschluss eines Ventilators oder Absaugarms mit Drehflansch an Wände oder Stützen. | | |
| Wandkonsole | | DN 160 mm DN 200 mm | 08-600-003 08-600-000 |
|  | Für die Montage eines Absaugarms an eine Wandkonsole. | | |
| Drehflansch für Wandkonsole | | DN 160 mm DN 200 mm | 08-4528-051 08-4528-092 |
|  | Ermöglicht den direkten Anschluss von Ventilator und Drehflansch an Wände und Stützen. | | |
| Wandkonsole | | DN 160 mm | 08-4528-066 |

| Zubehör | Merkmale | Typ | Artikel Nr. |
|---|--|--|--|
|  | Robuster Radialventilator. Das Hochleistungslaufrad ist speziell für die Förderung von Abgasen geeignet. | | |
| N-Ventilator | | N34 - 0,37 kW N35 - 0,75 kW | 59-814-034 59-814-035 |
|  | Saugwagen als verfahrbare Verbindung zwischen Saugschlitzkanal und Absaugarm. | | |
| Saugwagen für Absaugarm | | DN 160 mm DN 200 mm | 30-4500-010 30-4500-030 |
|  | Aluminium-Distanzrohr mit beidseitigem Flansch zum Einbau zwischen Saugwagen und Drehflansch des Absaugarms. | | |
| Verlängerung für Absaugarm | | 500 mm 700 mm 1000 mm 1200 mm 1500 mm 2000 mm | 08-4525-030 08-4525-032 08-4525-035 08-4525-037 08-4525-040 08-4525-041 |
|  | Für die Montage eines Absaugarms an einen Saugwagen oder eine Verlängerung. | | |
| Drehflansch für Saugwagen | | DN 160 mm DN 200 mm | 08-4528-050 08-4528-091 |
|  | Leichte hochflexible Qualität für den Einsatz von Absaugarmen. | | |
| Ersatzschlauch für Absaugarme | | DN 100 mm DN 125 mm DN 150 mm DN 160 mm DN 200 mm DN 250 mm | 08-600-015 08-600-016 08-600-011 08-600-012 08-600-013 08-600-024 |

NORFI Absaugtechnik GmbH

Kelterstraße 65
72669 Unterensingen
Deutschland

Telefon: (0 70 22) 96 65-0

Telefax: (0 70 22) 6 52 80

Web: www.norfi.de

E-Mail: info@norfi.de

Immer eine Idee voraus

Das Unternehmen NORFI steht für über 30 Jahre Kompetenz rund um die Absaugtechnik. Mit hoher Fertigungstiefe und erfahrem Personal, das durchweg nur aus Fachleuten besteht.

NORFI liefert Absaugtechnik für alles, was Schadstoffe erzeugt, vom Rasenmäher über PKW und LKW bis hin zu Dieselloks und Sonderfahrzeugen. Von der Standardlösung bis zur Maßanfertigung.

Generell zeichnet sich NORFI von der Planung bis zur Realisierung durch einen großen Erfahrungsschatz aus. Unser Know-how geht dort erst richtig los, wo es bei anderen aufhört.

Personenkraftwagen

Lastkraftwagen



**Das NORFI
Branchen
Know-how**

Sonderfahrzeuge

Motorrad



Diesel-Loks

Sonderabluft,
Industrie

